



Associazione
Tecnico-Scientifica
di Stomaterapia
e Riabilitazione
del Pavimento Pelvico

**4^o CONGRESSO BIENNALE
È TUTTO UN ALTRO AIOSS
RIMINI • 26-29 OTTOBRE 2023**



**INCONTINENCE ASSOCIATED DERMATITIS:
COSA SONO E COSA FARE?**

Nicoletta Rognoni

macerazione

Dermatite da
pannolone



Dermatite
perineale

Dermatite
da contatto


Eruzione cutanea
perineale





UMIDITA'

ESPOSIZIONE PROLUNGATA



DERMATITI ASSOCIATE ALL'INCONTINENZA (IAD)


«Infiammazione della pelle con arrossamento, con o senza vesciche, erosione o perdita della funzione della barriera cutanea, che si verifica come conseguenza dell'esposizione cronica o ripetuta della pelle alle urine e/o alle feci»

2007 Gray, Bliss, Dougty «IAD: a consensus» Wound Ostomy Continence Nurse



- Età avanzata
- Dipendenza fisica
- Presenza di 3 elementi di comorbidità (incontinenza urinaria e fecale - allettamento – sintomi depressivi - decadimento cognitivo)

fragili



INTERESSANO....

L'incidenza delle IAD nelle persone incontinenti risulta essere del 3,4 % fino ad arrivare al 25 %


2018 Aminoff-Abruzzese

- 25% di ricoverati in terapia intensiva
- 7% dei soggetti ricoverati nei reparti di lungodegenza
- 3,4% dei residenti RSA RSD

Fattore di rischio per l'insorgenza
di lesioni da pressione



INCONTINENZA



L'incontinenza è un inadeguato controllo sulla capacità di eliminare le urine, le feci o entrambi (incontinenza doppia) e rappresenta un problema assai imbarazzante tale da impedire una normale vita sociale.




Distribuzione Ausili ad Assorbenza

Martedì e Giovedì

9.30 - 13.30


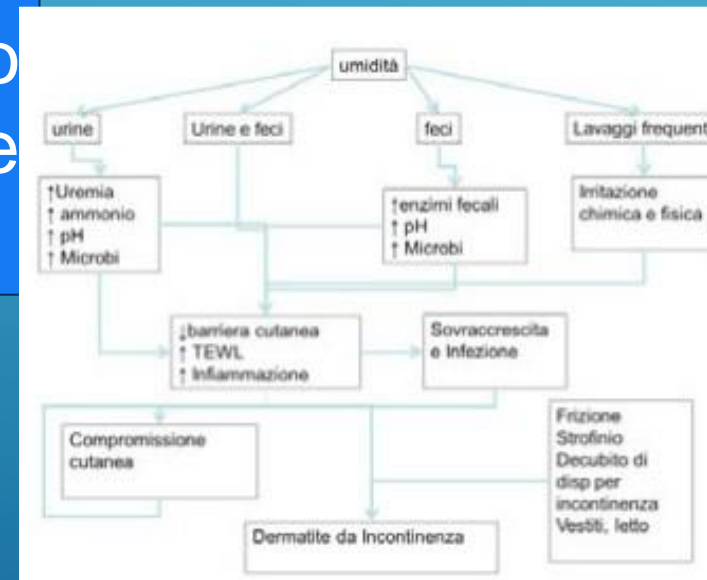


Il Sistema Sanitario Nazionale per i soli ausili ad assorbimento e cateteri spende 2,5 miliardi di euro annui.

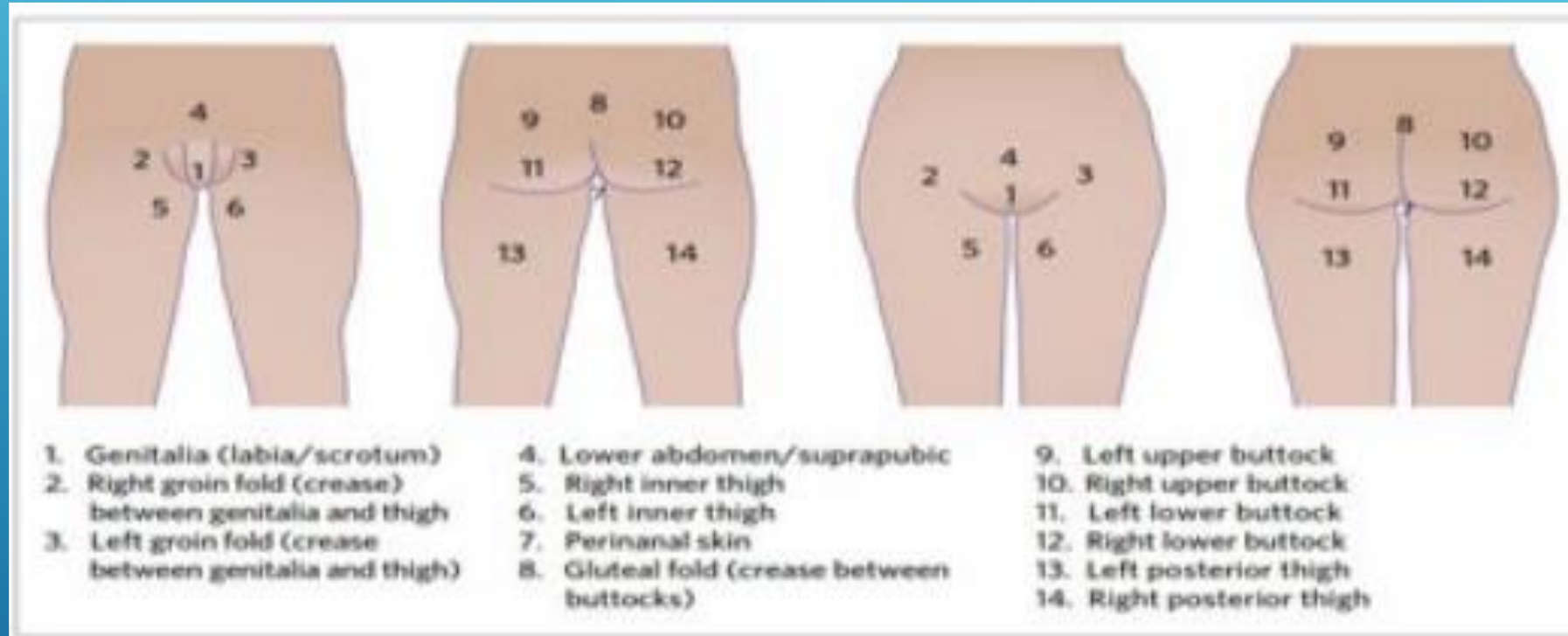


FATTORI CHE INFLUENZANO L'INSORGENZA DI IAD

L'urea presente nelle urine viene trasformata in ammoniaca da ureasi presenti sulla cute. Questa reazione si traduce in un aumento del PH che compromette il mantello acido riducendo l'effetto barriera della pelle stessa



DOVE SI SVILUPPANO....



Disagio...dolore...prurito...bruciore



CLASSIFICAZIONE DELLE IAD




OSSERVAZIONE
E
ISPEZIONE
DELLA CUTE



Valutazione del danno

Il danno cutaneo associato all'umidità è causato dall'esposizione prolungata alle varie fonti, tra le quali urine e feci. E caratterizzato da una infiammazione della pelle che si manifesta con o senza erosione o infezione cutanea secondaria.

Gray M. et Al 2011 Moisture Associated skin damage: overview



GRAVITA' IAD	SEGNI
Nessun rossore e pelle intatta (anche se a rischio)	La pelle è normale se paragonata al resto del corpo (nessun segno di IAD)
Categoria 1 (lieve) Rossore presente, ma pelle intatta	Eritema; +/- Edema
Categoria 2 (moderata-grave) Rossore con danno della pelle	Come per la categoria 1; +/- vescicole, flitteni, erosione cutanea +/- denudazione della pelle +/- infezione cutanea



RICERCA SU PUBMED

incontinence
dermatitis

and
nurse

Incontinence-
associated
dermatitis



12 articoli che prendevano in considerazione il ruolo dell'infermiere nella gestione delle dermati associate all'incontinenza




PREVENZIONE E TRATTAMENTO



Cura e igiene della cute

Identificazione dei fattori di rischio

Mantenere l'integrità cutanea






Mantenere sempre la cute pulita, idratata e protetta. Igiene intima almeno 2 volte al giorno, con acqua e detergente PH 5,5° con sistemi senz'acqua e senza risciacquo.

Adeguati sistemi di assorbenza o utilizzo di condom o cateteri vescicali

Utilizzo di prodotti idratanti che equilibrano il PH della pelle

Utilizzo di prodotti barriera
Polimerisiliconici,
dimeticone, vaselina , zinco
e terpolimero acrilato



BIBLIOGRAFIA

- Aminoff Abuzzese 2018 Secondo libro bianco dell'incontinenza 2nd italia
- Nix, Augen 2010 Prevenzione e gestione dell'adermatite associata all'incontinenza
- Grey et All 2007 IAD: a consensus
- Gray , Giuliano 2017 IAD: Characteristic and Relationship a Pressur
- Gray et al IAD 2012 a comprehensive review and update
- Ayello et All 2018 IAD State of the science and Knowledge translation

